

¡Queremos vivir sin capitalismo!

Como luchar contra el capitalismo

En Jerez existen multitud de asociaciones que tratan de crear espacios liberados de la dinámica creada por el capitalismo, ajenos a intercambios comerciales estas asociaciones, y sobre todo las personas que las conforman, hacen un esfuerzo por crear vías de escape de la dinámica de una vida marcada por el trabajo y el consumo impulsivo.

La Red "Barrio Utopía" ha conectado a colectivos e individualidades en distintos encuentros y actividades, mediante esta red es posible mantener en contacto organizaciones que trabajan en distintos sectores. www.barrioutopia.es. La página web "patalata.net" es un medio de comunicación del siglo XXI, mediante esta página personas y colectivos rompen la diferencia periodista/consumidor de los medios de comunicación tradicionales para dar voz a quienes no os escucha nadie. Es un espacio donde aparecen las noticias que en los medios de comunicación no aparecen u ocupan un espacio residual, además de ofrecer otros puntos de vista silenciados. www.patalata.net

Las organizaciones que te pueden ayudar, en distintos ámbitos, a liberarte del capitalismo pueden ser:

Grupos de Autoconsumo y productos ecológicos

Asociación El Zoco

Red de Trueque Zoquito

Educación y tiempo libre

Colectivo Buenaespina

educación social y no-violencia

Colectivo Arrabal, menos y jóvenes

Zona Las Delicias

A.J. Bululú

Zona La Granja

Más Bici Urbana

Grupo de ciclistas urbanos

ASPO,

Asociación por la Salvación

de los Pueblos Oprimidos,

cooperación y solidaridad con

países empobrecidos.

www.sincapitalismo.net

¡Pasa del capitalismo, tíralo!

¡Queremos vivir sin capitalismo!

¿CRISIS?



Manual para la autogestión
de nuestras vidas

¡PODEMOS!

La primera publicación CRISIS del 17 de septiembre de 2008 nos ayudaba a situarnos respecto a la coyuntura de crisis sistémica del sistema capitalista y la segunda publicación, PODEMOS! del 17 de marzo además de actualizar el análisis de la crisis nos introducía a las propuestas de transición para abandonar el capitalismo.

Ahora aquí tenéis QUEREMOS!, que, en un formato más austero, es una especie de manual orientado totalmente a la acción práctica. Este formato tiene la capacidad para ser adaptado a las realidades de cada territorio y cada uno puede imprimirlo y copiarlo cuanto quiera. Por eso, hoy 17 de septiembre de 2009, han salido a la calle un buen puñado de ediciones locales que permiten incluir los contactos más cercanos para cada alternativa.

También podemos ir renovándolo para que salgan ediciones de esta publicación más actuales y completas.

Los textos que encontraréis a continuación son solo breves pinceladas de muchas de las propuestas que ya se están poniendo en marcha para expulsar el capitalismo de nuestras vidas. Para ampliar la información, internet i en algunos casos las bibliotecas serán las herramientas más adecuadas.

Os dejamos con el Índice:

Sección Banca y Dinero

3. Comienza la huelga de usuarios y usuarias de bancos
4. Tres pequeños pasos para reducir notablemente los beneficios de los bancos
5. Inversión directa en cooperativas
6. Red de insolventes e insumisos

Sección Vivienda

7. Recuperación de edificios vacíos
8. Masovería urbana
9. Cooperativas de vivienda de cesión de uso
10. Autoconstrucción ecológica

Sección Soberanía Alimentaria

11. Cesión de Tierras para la relocalización agraria
13. Cooperativas de producción y consumo
14. Huertos comunitarios

Sección Economía y Trabajo

15. Redes de intercambio
16. Economía Comunitaria
17. Cómo poner en marcha una cooperativa integral

Sección Repoblación

19. Multipliquemos los proyectos de repoblación

Sección Transporte

21. Campaña para un transporte público justo
22. Transporte colectivo y compartido

Sección Energía

23. Cooperativa de energías renovables
24. Autoconstrucción de molinos de viento

Sección Educación

25. Educación libre
26. Creando Universidades Libres

Y además

27. Transformando desde dentro

Haciendo red y contactos

28. ¡Juntos Podemos!

Hay personas que seguramente os planteáis qué podéis hacer para sacar el capitalismo de vuestras vidas conservando el trabajo que tenéis actualmente, el cual pensáis que tiene bastantes alicientes como para aprovecharlo, o quizá no os planteáis dejarlo.

Imaginemos que eres técnico de un ayuntamiento, profesora de un instituto, maestro de una escuela de educación primaria, ingeniera becada como investigadora en una universidad.

Si estás en esta situación aquí tienes unas cuantas ideas para pasar a la acción combinando la conservación de tu puesto de trabajo con una acción coherente y útil para iniciar la transición al decrecimiento y vivir sin capitalismo:

Crea y participa en una red de personas de tu profesión a favor del decrecimiento: regidores y técnicos municipales por el decrecimiento, educadores por el decrecimiento, ingenieros por el decrecimiento. Son ejemplos de asociaciones en determinadas profesiones que pueden revertir en una capacidad de acción y transformación mucho más grande que si actúa cada uno por su lado. No te conformes con poco. Propón y proyecta cambios de verdad. ¿Quién dice que tu instituto no puede ser un ejemplo de cómo educar para la acción crítica? ¿Y si tu ayuntamiento pudiese ser un modelo a seguir en el apoyo municipal a los huertos comunitarios, al vehículo compartido o a las cooperativas de cesión de uso? ¿Y si tu empresa de gestión ambiental pudiese ayudar a aplicar el decrecimiento de manera práctica y holística?

Investiga, busca, encuentra, aprende. Conoce proyectos de otros pueblos, institutos, empresas, universidades que puedan servirte de referente para la acción transformadora desde tu espacio de trabajo.

Comparte, explica, difunde aquellos conocimientos y experiencias que has adquirido y que podrían servirte a otras personas y proyectos de ámbitos semejantes.

Es momento de actuar y todos y todas podemos hacerlo. Si necesitas ayuda para fortalecer la red de acción transformadora vinculada a tu profesión o ámbito laboral, contáctanos en enxarxament@podem.cat te ayudaremos a construir movimiento, a tejer la red para vivir sin capitalismo en tu trabajo.



Crear universidades libres

“Nosotros, los que conocemos, nos desconocemos a nosotros mismos”

Nietzsche

“Un pueblo ignorante es un instrumento ciego de su propia destrucción”

Simon Bolivar

Los proyectos de Universidad Libre nacen de la necesidad de problematizar la producción de conocimiento tal como la entendemos hoy, lo que la genera y aquello que la rodea.

Queremos devolver el conocimiento a nuestras vidas, como forma que nos da libertad. Por ello, es necesario cuestionar la norma que elitiza un tipo de conocimiento frente a otro, que separa lo universal de lo local y la teoría de la práctica.

Ahora empezamos desde cero como ignorantes que somos, desde abajo, tratando de hacer frente a los prejuicios y esforzándonos en experimentar. Queremos invertir la lógica de la utilidad que sirve a la producción capitalista. Romper con el privilegio que adormece, con la institución que otorga títulos y distingue la “alta cultura”. Anhelamos compartir los saberes y difundirlos libremente sin distinción. No creemos en un conocimiento aislado de nuestra realidad, queremos pensar y aprender sobre el momento en el que vivimos para actuar en consecuencia. No queremos crear expertos o especialidades, más bien tendemos a confundir las disciplinas y verlas desde diferentes perspectivas.

Para poner en marcha una universidad libre, sobre todo hay que juntar un grupo de personas, jóvenes o no tan jóvenes, con ganas y voluntad de construir una alternativa educativa para el aprendizaje colectivo. Para formarnos podemos invitar a personas que conozcan determinados temas para explicarnos su punto de vista. También necesitaremos un espacio, por eso podemos recuperar espacios en una universidad pública o okupar un edificio vacío de nuestra ciudad.

Queremos que la universidad libre esté a pie de calle. Hacernos visibles y participar de lo cotidiano, recuperar el aprendizaje colectivo e inmiscuirnos en las vidas ajenas.

En este mundo de la hegemonía del mercado y del consumo, el conocimiento crítico es un arma clandestina que queremos que viaje de boca en boca, de oído en oído, que se derrame como un rumor por la sociedad.

Más info: <http://www.podem.cat/ca/grup/educacio-educacion>

Empieza la huelga de usuarios y usuarias de bancos

La campaña para la Huelga de Bancos se convocó de forma indefinida el 12 de noviembre de 2008 como rechazo por parte de mucha gente a las prácticas abusivas de los bancos y a su poder económico, social y político.

Después de que 900 personas se inscribieran en la Huelga de Bancos via web, hoy 17 de Septiembre la hemos puesto en marcha para que desde hoy participen muchas más, ¿te apuntas?

El objetivo de esta huelga es conseguir reducir poco a poco el poder económico de los bancos y su impacto en nuestra sociedad. Cuántos más seamos los que participemos, cada cuál dentro de sus posibilidades -cerrando cuentas, minimizando su uso, eliminando los recibos, dejando de utilizar tarjetas, traspasando dinero a entidades financieras éticas...-, menores serán los beneficios de estas entidades y el mal que puedan hacer.

Invitamos a que se apunte el mayor número de personas, de todas las profesiones, de todas las edades y en cualquier situación económica. Hoy en día ya hay alternativas muy buenas a los bancos y tenemos ganas de mostrar a todo el que lo quiera, las mejoras sociales que se derivarían de esta forma de consumo más responsable.

Por suerte en los últimos años han aparecido nuevas entidades financieras éticas que pueden servir como primer paso para realizar este cambio. Tenemos la opción de sacar el dinero de los bancos y, si tenemos que guardarlo, ponerlo en manos de organizaciones que nos permitan una decisión directa sobre sus frutos.

Desde la coordinación de la Huelga de Bancos, hemos abierto un espacio en la web donde se tratan todos estos temas. Es un espacio para encontrar recursos que nos pueden interesar y para compartir con otra gente nuestras ideas en relación a las alternativas a la banca:

<http://www.sincapitalismo.net/es/grup/vaga-de-bancs-huelga-de-bancos>

Para sumarte a la Huelga de Bancos, realiza la acción que esté a tu alcance y comunícalo a tu contacto local de la campaña "podemos vivir sin capitalismo" o a través del cuestionario que encontrarás en la web.

Podéis contactar con nosotros por correo electrónico (vagabancs@17-s.info), para pedir información o realizar las consultas que queráis.



Tres pequeños pasos para reducir notablemente los beneficios de los bancos

Según datos del Banco de España, de todas las transacciones económicas que se realizan en el estado el 46% se hacen en forma de recibo domiciliario y el 31% a través de pagos con tarjeta de débito o de crédito. El control de los bancos sobre la economía diaria ha aumentado en los últimos años y gran parte de sus beneficios son consecuencia de este hecho.

Es por este motivo que animamos a todas las personas a que de forma progresiva vayan modificando sus hábitos de consumo en tres pequeños pasos para participar activamente en la reducción de los beneficios y del poder de estas entidades.



TRES PEQUEÑOS PASOS

>Dejar de utilizar tarjetas. Cada vez que utilizamos una tarjeta en un establecimiento, el banco gana dinero por doble vertiente. A nosotros nos cobran en concepto de mantenimiento anual una media de 6 euros por la tarjeta de débito y una media de 24 euros por la tarjeta de crédito, sin contar los intereses correspondientes. A los negocios les cobran el mantenimiento del servicio y un porcentaje de todas las operaciones. Realizar nuestros pagos en metálico es una forma muy efectiva de reducir los ingresos de los bancos.

>Anular los recibos que nos cargan las empresas de servicios y suministros a nuestra cuenta bancaria. De esta forma conseguiremos reducir el control que ejercen los bancos en la economía. Tened en cuenta que a las compañías de



Educación libre

Cuando nos planteamos una educación de calidad para el buen desarrollo de los niños y niñas nos damos cuenta de que el sistema educativo actual no cubre muchas de las necesidades esenciales. Tampoco potencia valores como la cooperación y la colectividad, en cambio, potencia actitudes competitivas e individualistas.

Podemos escoger diferentes posibilidades para ofrecer a los niños y niñas la educación que pensamos que se merecen:

>La educación desde casa: la puede impartir el propio padre o madre, un tutor/a o maestro/a.

>La educación en un centro alternativo: unos cuantos padres y madres y/o educadores se agrupan con la finalidad de crear una asociación y llevar a cabo la enseñanza que se crea oportuna.

Si no sabemos exactamente como ponerlo en marcha, nos podemos informar mediante una experiencia ya existente. Actualmente hay muchos centros que hace tiempo que llevan a cabo una educación que respeta el propio ritmo de evolución de cada niño/a y el crecimiento en libertad y autonomía, los cuales pueden aconsejarnos y compartir material didáctico. También hay diferentes métodos y proyectos educativos que se basan en la educación sin imposiciones, que potencian tanto las habilidades individuales como las colectivas con buenos valores morales. Buenos ejemplos de estos métodos y proyectos son el proyecto Pestalozzi de Ecuador, la educación Waldorf o el método Montessori.

En el ámbito jurídico existe un vacío legal que permite la educación en casa. En la declaración universal de los derechos de los niños se reconoce el derecho a la educación de todos los niños y niñas y, añade, que son los padres o tutores legales los responsables; así como en la Constitución Española, donde se afirma que son los padres y madres quienes deben escoger la opción más adecuada para sus hijos e hijas; la LOGSE dice que la escolarización es obligatoria de los 6 a los 16 años, pero no hay ninguna ley que prohíba la educación en casa.

Por ejemplo en el caso de Cataluña, la nueva LEC (Ley de Educación de Cataluña) reconoce la educación en casa y también incluiría la educación en escuelas no reguladas, llamándola educación no presencial; aunque aún deben regularse los aspectos prácticos (valoración, titulaciones, becas, sistema mixto casa-escuela, etc.). Los padres o maestros tienen que comunicar por escrito a la Generalitat que el niño está recibiendo este tipo de enseñanza.

El sistema educativo actual juega un rol muy importante para mantener el sistema capitalista, ya que nos prepara exclusivamente para ello. Por lo que, es esencial que sin infringir la ley aprovechemos para ofrecer una buena educación nuestros niños y niñas, con el apoyo de personas que tienen el mismo objetivo.

La herramienta más importante de la que disponemos para educar es el amor. Utilicémoslo, extrayendo del fondo de todas las cosas lo más hermoso que hay en ellas.

Más info: <http://www.sincapitalismo.net/es/grup/educacio-educacion>

¿Cómo montar un huerto comunitario?

Entendemos huerto comunitario como uno en el que varias personas o grupos participan y se coordinan para repartirse el trabajo y la producción. Es muy sencillo sacar adelante esta iniciativa, con un grupito de 3 o 4 personas interesadas que estén dispuestas a dedicarle unas horas a la semana hay bastante. ¿Pero qué necesitamos?

>Tierras: es el recurso más básico. En ámbitos rurales es muy fácil encontrar campesinos que tienen parte del terreno desaprovechado y que fácilmente lo cederán si les transmitimos confianza. En el ámbito urbano también hay gente con parcelas de tierra, pero puede ser un poco más complicado. Una opción frecuente es la ocupación de solares urbanos, con la ventaja que representa una acción reivindicativa y educativa, y el inconveniente de que seguramente tendrás de invertir tiempo en la lucha legal. En este caso, se ha de tener en cuenta también la incidencia del suelo, ya que el huerto necesita tierra y entre edificios altos muchas veces no hay bastante. Si se puede aprovechar algún tejado este problema queda resuelto. Si hay disponibilidad de desplazamiento, otra opción es irse a la periferia de la ciudad, donde a menudo encontraremos tierras en desuso que pueden ser aprovechadas.

>Agua: cualquier huerto necesita una aportación de agua importante. Tenemos que garantizar una fuente de agua cerca (no hace falta que sea agua potable). Para canalizar el agua en el huerto hay muchos sistemas diferentes que van desde la regadora hasta el sistema de mangueras con programadores de riego automático. ¡Todo depende de la extensión y la disponibilidad!

>Abono: Hay que abonar la tierra para compensar la pérdida de nutrientes. Se puede echarle estiércol o compuesto. Una buena opción es hacer compostaje comunitario con los vecinos, de manera que los residuos de la cocina pueden ir a parar al huerto.

>Trabajo: La forma de organizar el trabajo entre varias personas con distintos grados de implicación y experiencia es un aspecto clave. Se puede hacer mediante jornadas de trabajo de todo el grupo, que faciliten la incorporación de gente nueva, y el establecimiento de turnos para los trabajos que requieran más regularidad. Es básico que la comunicación entre los miembros sea fluida, y una buena forma de conseguirlo es ir apuntando y/o enviando las tareas hechas y pendientes, para que las personas menos implicadas también puedan trabajar en cualquier momento.

Más info: <http://www.autogestionate.net/recursosagroecologicos> (portal con directorio de materiales, recursos y proyectos en el estado español, pero sobre todo Catalunya)

BUENO, Mariano: “El Huerto familiar ecológico” (info teórica y práctica sobre agricultura ecológica)



Pag: 14 ¡Pasa del capitalismo, tíralo!



Redes de intercambio

¿Necesitamos dinero para vivir?

El dinero es simplemente un medio o vivimos para ganar dinero? Podemos prescindir de él? Nuestra actividad la valoramos por lo que producimos o por el dinero que nos dan a cambio?

>REDES DE INTERCAMBIO

Las Redes de Intercambio surgen como espacios donde interactuar sin dinero. En ellas se pueden intercambiar bienes, tiempo, conocimientos y servicios, dependiendo de cada red. A menudo el intercambio es mediante el simple trueque, por el que dos personas se ponen de acuerdo en cubrir mutuamente una necesidad del otro. Una modalidad específica son las redes de intercambio de conocimientos, que suelen ser cursos gratuitos en los que los profesores y alumnos se intercambian de forma espontánea; todos tenemos algo que enseñar y algo que aprender.

>MONEDAS SOCIALES

Algunas redes, para facilitar los intercambios multilaterales han optado por utilizar las monedas sociales. No se trata de reproducir el concepto de la moneda capitalista, sino de recuperar el sentido original del dinero que era simplemente un patrón de intercambio, evitando el uso especulativo o acumulativo. Por todo el mundo hay diferentes experiencias, las hay que utilizan una moneda física, otras utilizan una libreta donde apuntan cada intercambio o por medio de cuentas virtuales.

>MERCADOS DE INTERCAMBIO

En estos espacios se pueden intercambiar puntualmente todo tipo de bienes y disfrutar relacionándose sin utilizar el dinero. Según los pueblos y barrios hay mensualmente, cada trimestre o cada año. Pueden ser un buen mecanismo para crear una red de intercambio y convertirse en un punto de encuentro periódico.

Existen redes y mercados de intercambio por todas partes y desde hace mucho tiempo, aunque en los últimos años han aparecido muchas más y de muchos tipos.

Muchas funcionan por internet, otras tienen puntos de encuentro presenciales, pero todas tienen en común que no se pueden utilizar euros. Quizá en tu barrio, pueblo o comarca existe alguna, sino puedes animar a la gente de tu alrededor a crear una!

Más info: www.ecoseny.net experiencia y información de monedas sociales
www.red-bdt.org iniciativa para facilitar proyectos de Bancos del tiempo y de sistemas monetarios complementarios



Pag: 15 ¡Pasa del capitalismo, tíralo!



Creando proyectos de economía comunitaria

Fuera del capitalismo todo el mundo tendrá derecho a hacer uso de lo que necesita, cuando nadie lo esté haciendo. Todo el mundo será propietario de lo que usa y si son varias las personas que lo utilizan, será una propiedad comunal. Los conocimientos pasarán a ser libres y todo el mundo podrá disfrutarlos.

Todo el mundo tendrá cosas que aportar al bien común y cada uno sólo por ser miembro de la comunidad, recibirá lo que necesita para vivir: techo, calor, comida, agua, educación, salud, electricidad ... Juntos compartiremos lo que sabemos y aprenderemos de nuevo.

Podemos definir estas relaciones no mercantilistas basadas en el derecho de uso, como economía comunitaria. Cuando compartimos, damos o cedemos sin que nos compensen con nada a cambio estamos creando economía comunitaria. Para iniciar un proyecto necesitamos sobre todo, dos cosas. En primer lugar, producción y recursos propios. En segundo lugar, personas que lo quieran compartir. Cuantas más necesidades básicas podamos cubrir a partir de estas producciones y recursos, más completo podrá ser nuestro proyecto de economía comunitaria.

Para poder alcanzar este objetivo de ampliar la economía comunitaria, un ejemplo ya existente son las tiendas gratis, donde podemos dejar lo que no usamos y podemos tomar lo que necesitamos.

Una ampliación de esta idea serían los almacenes colectivos, donde podemos dejar electrodomésticos o aparatos informáticos que hay que reparar, o por ejemplo materiales de construcción que en algún momento alguien puede necesitar.

Para poner en marcha una tienda gratis o un almacén colectivo sólo necesitamos un local, una nave, o un solar que podamos proteger. Siempre que conseguimos hacer uso sin dinero por medio, gracias a una cesión de uso (ver página de masovería) o una okupación, podremos sacar adelante el proyecto que nos permitirá compartir bienes y materiales sin tener que comprar.

Como ejemplo concreto de esta extensión de la economía comunitaria, Ramitas, la red de apoyo mutuo, afincada en Asturias, basándonos en las antiguas andechas (grupos de trabajo vecinales que se formaban sobre todo en las épocas de cosecha) forman cuadrillas de trabajo para echar una mano donde se necesite: ayudar a reconstruir una casa, reparar un antiguo puente, recuperar una finca para su cultivo... Ver: <http://ramitasdelcampo.blogspot.com>
Más info: <http://www.sincapitalismo.net/grup/economia-alternativa>



Cooperativas de producción y consumo

Las Cooperativas de Consumo surgen a partir de un grupo de personas que deciden abastecerse de alimentos y productos básicos ecológicos y cercanos para el hogar. Lo hacen de forma directa con el productor, sin necesidad de intermediarios. Para crear una cooperativa de consumo sólo es necesario:

>Juntarnos un grupo de personas con esta inquietud.

>Definir cómo nos organizamos para hacer los pedidos, buscar los productores, definir unos criterios de consumo, etc...

>Buscar un local para recibir, preparar y repartir las canastas y dónde almacenar el stock.

>Decidir si nos constituimos como asociación o como cooperativa de consumo.

>Empezar a contactar con los productores más cercanos.

En las Redes y Cooperativas de productores, son los productores los que se asocian para compartir gastos (como por ejemplo de gestoría), herramientas o maquinaria cara. Además, se ayudan en las temporadas que hay un incremento de trabajo. Ejemplos tenemos muchos y, cada vez más, también se intercambian y comparten producciones para poder abastecer la demanda que les llega para las cooperativas de consumo.

Existen varias experiencias como la de los compañeros de "la Paca" del Baix Llobregat (<http://calapaca.blogspot.com>), o "Bajo el asfalto está la huerta" (<http://bah.ourproject.org>) de Madrid, donde se han asociado un grupo de consumidores con un grupo de productores (basándose en la figura de las AMAP francesas). Adquieren el compromiso, por una parte de abastecer las necesidades de los consumidores según sus criterios, y por otro garantizar la continuidad del productor en caso de riesgos para la cosecha, por causas climáticas, sanitarias o de sobreproducción.

A menudo se acuerda un precio fijo para las cestas según los costes de mantenimiento, esto hace que éste no dependa de los precios de mercado.

En esta relación entre productor y consumidor, se puede encontrar también el inicio de la creación de una cooperativa integral. Véase el artículo de este boletín sobre cooperativas integrales de la página 17.

Más info: <http://www.podem.cat/es/grup/autonomia-alimentaria-autonomia-alimenticia>



Red de Insolventes-insumisos

¿SABÍAS QUE SER INSOLVENTE TIENE MUCHAS VENTAJAS?

Actualmente hay muchas personas en situación de insolvencia, algunas de ellas han llegado a serlo por motivos ideológicos y otras muchas han llegado de forma involuntaria en los últimos meses. La legislación vigente hace que todas estas personas en situación de insolvencia podamos disfrutar de muchas más libertades civiles que las otras, el estado no tiene ninguna posibilidad de castigarnos en forma de multa.

Es por este motivo que hemos abierto un espacio en la web, para que nos podamos poner en contacto todas las personas que estamos en situación de insolvencia o que queramos llegar a lograrla, para hablar con los otros sobre cómo podríamos utilizar esta nueva libertad que disfrutamos en beneficio de la sociedad y en beneficio de nosotros mismos.

Proponemos crear una red de insolventes-insumisos para llevar a cabo acciones colectivas sin sufrir ninguna represalia -económica- por parte del estado. Nuestra libertad nos permitiría hacer muchas acciones de desobediencia civil: participar en la campaña del transporte público, distribuir boletines-volantes de colectivos sociales, realizar pintadas en espacios públicos, dar el nombre en las concentraciones... entre todos se nos pueden ocurrir un montón más.

Animamos a todas las personas que estéis interesados que os pongáis en contacto con nosotros a través del siguiente mail: insolvents@podem.cat para tener un primer contacto y que participáis en el espacio creado en la web :

<http://www.podem.cat/ca/grup/xarxa-de-insolvents> aportando vuestro punto de vista.

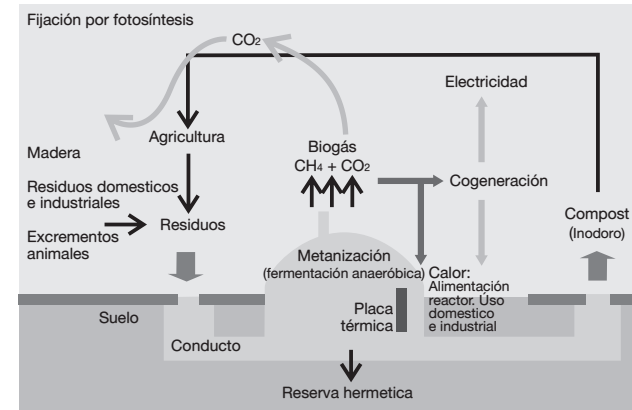


¡Pasa del capitalismo, tíralo!

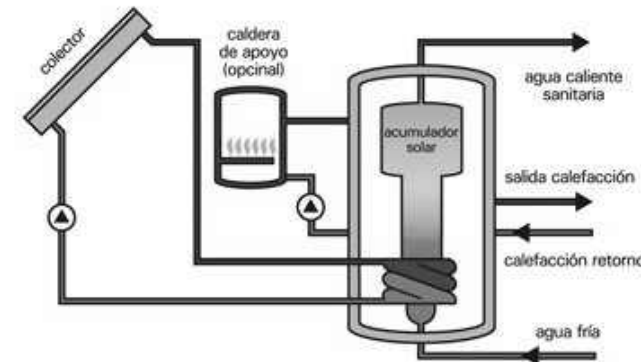


Cooperativas de energías renovables

Partiendo de en la unión está la fuerza, acompañado de una cultura del ahorro y del consumo responsable, más el ingenio y la voluntad de crear un mundo mejor, damos como alternativa de independencia energética la creación de cooperativas de energía renovables a nivel local. A través de una cooperativa, los usuarios que quieran consumir solo energías renovables pueden asociarse para poder producir tanta energía como consuman. En función de la inversión a realizar y de su capacidad de producir energía las cooperativas solares, eólicas y forestales pueden necesitar reunir a decenas, centenares o miles de miembros. La auto-construcción es un mecanismo para reducir de forma importante el coste económico de esas inversiones. A continuación exponemos algunas de las soluciones prácticas existentes:



A partir de madera, excrementos de animales, residuos domésticos, agrícolas o industriales: la fermentación anaeróbica con bacterias que generen metano produce biogás, que a su vez puede convertirse en electricidad o calor por combustión. Construir un reactor para producir calor por fermentación es relativamente barato y sencillo, como podemos ver en el siguiente esquema:



Otro ejemplo es el uso de la energía solar para tener agua sanitaria caliente y calefacción. Este es un esquema simplificado del uso de la energía solar térmica. Una instalación de este tipo, para abastecer una casa que habitan entre 3 y 4 personas en España, suele costar entre 3.000 y 5.000 euros. Si se realiza en comunidad, por ejemplo en un edificio, los costos por viviendas tienden a ser menores.

En <http://www.podem.cat/ca/grup/cooperatives-denergies->

[renovables](http://www.podem.cat/ca/grup/cooperatives-denergies-) puedes encontrar información más detallada al respecto y, al mismo tiempo, te invitamos a que participes.



¡Pasa del capitalismo, tíralo!



Pag: 23

Autoconstrucción de molinos de viento

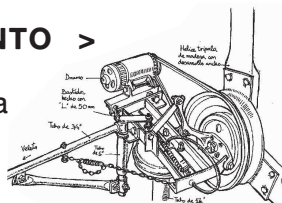
AUTO-GENERACIÓN DE ENERGÍA

Las grandes compañías se han ido apoderando de los conocimientos sobre la generación de energía. Unos conocimientos con más de 150 años de historia y con posibilidades mucho más accesibles a la población “de a pie” de lo que nos pensamos. Tenemos que recuperar todo el conocimiento que nos han expropiado.

Estamos rodeados de grandes cantidades de “chatarra” que con un poco de paciencia podemos convertir en eficientes generadores.

AUTO-CONSTRUCCIÓN DE MOLINOS DE VIENTO > RODAMIENTOS

Los bujes o rodamientos de los vehículos son, para empezar, la primera joya. Pensados para trabajar en condiciones mucho más duras de como lo harán convertidos en un molino de viento y con una vida útil mucho más larga que la del propio vehículo.



>DINAMOS

En segundo lugar, el corazón de los aero-generadores: las dinamos. Un alternador de cualquier coche puede funcionar, con algunas modificaciones como generador de hasta 600W. Las dinamos de camión, tractor o maquinaria de obra son, con diferencia, las que presentan mejores características. Otra forma de conseguir una potente dinamo es modificando un motor trifásico.

Otra opción, por si necesitamos resultados más óptimos, es construirmos la dinamo a partir de cable de cobre para bobinas e imanes permanentes. Es mucho más fácil de lo que parece!!!

>ASPAS

Una buena opción para fabricar las aspas es utilizar tuberías viejas de PVC o similar. Cortando estos materiales con cierto cuidado conseguiremos unos resultados bastante buenos. Además de los clásicos multipalas hechos de chapa o de tela podemos cortar unas excelentes palas aerodinámicas con madera de pino, fresno, nogal...

Bibliografía y links:

“Energía Renovable Práctica” Autores: Iñaki y Sebastian Urkia Ed. Pamiela (La Biblia de los autoconstructores)

“Como Construir Un Generador Eolico” Autor: Hugh Piggott. (Manual muy detallado de construcción desde cero)

http://www.otherpower.com/otherpower_experiments.html

servicios y suministros no les interesa esta forma de pago, así que cuando llaméis al departamento de atención al cliente correspondiente, insistid tantas veces como sea necesario para poder pagar en efectivo: estáis en vuestro derecho.

>**Cobrar la nómina, el paro o la pensión a través de cheque.** En el caso de la nómina, deberemos solicitar en nuestros lugares de trabajo que se nos pague el sueldo en efectivo o en cheque a nuestro nombre. En relación al cobro del paro o de la pensión, la legislación actual obliga a las administraciones públicas a pagar a través de un cheque si la persona interesada así lo pide. De esta forma solo tendríamos que entrar a una oficina bancaria una vez al mes para hacer efectivo el cheque y aprovechar para pagar los recibos en la ventanilla.

Más info: <http://www.sincapitalismo.net/grup/vaga-de-bancs-huelga-de-bancos>

Inversión directa en cooperativas

Queremos dar a conocer una opción existente de inversión quizá poco utilizada hasta ahora pero que las leyes permiten: la inversión directa en cooperativas sin ningún tipo de intermediario financiero. Las cooperativas pueden financiarse a través de la emisión de títulos participativos que podrán ser comprados directamente por personas que quieran invertir sus ahorros en ellas. El funcionamiento de esta forma de ahorro es muy parecido al de un depósito bancario.

Entendemos que esta forma de inversión puede ser muy interesante tanto para los inversores como para las cooperativas. Al inversor le permite conservar u obtener un rendimiento de sus ahorros y al mismo tiempo colaborar con la financiación de un proyecto que conoce y en el que cree. A la cooperativa le permite conseguir financiación a un tipo de interés razonable sin tener que pasar por el banco y sin tener que hacerse cargo de gastos derivados de la obtención de préstamos por parte de las entidades financieras.

Hemos creado un espacio en nuestra web para poner en contacto cooperativas que tengan necesidades de financiamiento para lanzar proyectos sociales, con posibles inversores.

<http://www.sincapitalismo.net/es/grup/inversio-en-cooperatives-com-alternativa-als-diposits-bancarís>



El contrato de Masovería Urbana es una vía para que pisos y casas vacías o en desuso puedan ser aprovechados como viviendas dignas para personas que lo necesiten. Por tanto también se pueden utilizar para llevar a cabo proyectos sociales que nos ayuden a organizar alternativas al sistema actual. Este tipo de acuerdo es más común en el ámbito rural en castellano recibe también el nombre de aparcería, nombre por el cual se pueden encontrar en internet distintos ejemplos.

¿Que?

¿Como?

<p>1.Encuentra los pisos o casas vacías y apunta la dirección.</p> <p>>Da voces entre los más cercanos por si alguien tiene un piso o casa como segunda residencia o que no utiliza.</p>	<p>>Pasea por dónde te gustaría vivir e identifica los pisos o casas en desuso que estén vacíos o abandonados.</p>
<p>2. Identifica la persona propietaria i ponte en contacto .</p> <p>(precio: 3.40e por piso y máx. 5 pisos por persona). >A través de los vecinos de la casa en cuestión.</p>	<p>>A través del registro de la propiedad puedes identificar el nombre y apellidos a partir de la dirección del inmueble</p>
<p>3.Propón el contrato de masovería urbana.</p> <p>se puede proponer la cesión de uso mientras no se utilice y comprometerse a marcharse en periodo de vacaciones.>La duración de la cesión puede ir en función a la tipología de reformas a realizar.</p>	<p>>Encontrarás un modelo en la web http://www.sincapitalismo.net/ (grupo red contra los desahucios y pisos vacíos). >Si es una segunda residencia</p>
<p>4.Tareas de rehabilitación.</p>	<p>>Conviene un grupo de personas interesadas en el proyecto porque habrá mucho trabajo por hacer.</p>
<p>4. a) Material de construcción y/o bricolaje.</p> <p>acuerdo por un buen precio. >Contacta con núcleos de venta de construcción/bricolaje para reciclar material defectuoso o llegar a un acuerdo para un buen precio.</p>	<p>>Contacta con núcleos de venta de construcción/bricolaje para reciclar material defectuoso o llegar a un acuerdo para un buen precio.</p>
<p>4. b) Apoyo técnico.</p>	<p>>Se puede contar con miembros de la Asamblea de Parados dispuestos a realizar esta tarea, voluntarios o asociaciones que se encarguen de la auto-rehabilitación acompañada.</p>

Uso de la Vivienda>¡Procura tener buena relación con el propietario!



Si realmente queremos hacer un cambio en el modelo de movilidad actual y reducir el uso del vehículo privado que actualmente se acerca a la ecuación de una persona por coche, el transporte público debe ser un derecho al alcance de todos y reducir drásticamente los precios, o mejor, haciéndolo gratuito para los colectivos que lo necesiten.

Los precios del transporte público del país son de los más caros de Europa. Mientras una trabajadora española paga como mínimo 463 euros al año para desplazarse sólo del trabajo a casa, en nuestra vecina Francia pagaría 278 euros por un abono anual, y en Bélgica directamente no pagaría. Este es uno de los tantos ejemplos que nos deben empujar a reivindicar unos abonos justos para el TP. ¡Queremos que la movilidad sea un derecho, no un privilegio!

Necesitamos que viajar en transporte público salga más a cuenta que ir en vehículo privado. Hay que reducir el consumo de energía. El planeta y nuestro futuro lo necesitan.

Queremos reivindicar unas tarifas adaptadas al poder adquisitivo y situación personal, para los desempleados, estudiantes, mileuristas, pensionistas, decrecentistas... Son muchos los argumentos para que el transporte público lo paguen los que gastan más gasolina y no los que menos consumen. ¡Que nadie se enriquezca con el transporte público! ¡Que se refuerce el tren de cercanías!

Si quieres participar activamente, ya puedes adherirte al manifiesto por el derecho al transporte público. La herramienta es la página de trabajo creada en el grupo de Transporte Público-Transporte Colectivo en: www.sincapitalismo.net/es/grup/transport-public-just.

El manifiesto lo presentaremos en tantos lugares como sea posible para que se unan y lo haremos público con todas las adhesiones.

Cuando la campaña haya tenido suficiente difusión empezaremos una huelga indefinida contra los precios abusivos del TP para hacer presión. Dejaremos de pagar el transporte público hasta que lo consigamos. Para hacer más pública nuestra acción facilitaremos tarjetas a los usuarios que quieran participar. Contacta a transport@17-s.info para más información.

¡Por un Transporte Público justo, Saquemos el capitalismo del transporte público!



Transporte colectivo y compartido

La utilización masiva del coche para todo tipo de trayectos es consecuencia de la falta de una red de transporte público que conecte los pueblos y comarcas directamente.

Es vergonzoso que para ir de un pueblo a otro de la misma comarca no haya una conexión directa vía autobús o tren. ¿Cómo se puede fomentar el uso del transporte público cuando es tan escaso? La mayoría de las veces que nos tenemos que desplazar nos vemos obligados a hacerlo en vehículo particular, esto conlleva la congestión de la red viaria y un gran gasto económico y ambiental.

Si queremos, podemos mejorar los enlaces entre pueblos, es preciso organizarse, como ya se ha hecho en algunos casos, para utilizar cada vez menos los vehículos de forma individual y compartirlos cada vez más.

Aquí tenemos algunas propuestas para empezar:

>Crear transportes colectivos. Podemos utilizar un vehículo en cesión de uso o comprado entre las personas que quieran participar en el proyecto y considerarlo un bien colectivo que sirva como autobús. Se trata de hacer red entre la gente interesada para crear una tabla donde se especifiquen los horarios y las paradas propuestas por cada uno y, a partir de ahí, poder establecer una línea fija que pueda cubrir las necesidades a través del transporte colectivo. Incluso se puede liberar alguna persona que actualmente no trabaje para poder realizar este servicio. Lo más fácil es empezar a hacer red de centros sociales, donde se puede poner una mesa informativa y así visualizar las necesidades más inmediatas de movilidad.

>Recuperar el autostop como transporte de confianza esporádico para aprovechar las plazas libres en los coches. Podemos establecer puntos concretos de parada para autoestopistas para facilitar que los conductores que viajen con alguna plaza libre en el vehículo tengan la posibilidad de llenarla. Y sobre todo, debemos concienciar para volver a parar a la gente cuando hace autostop.

>Promover el coche compartido. Cuando realizamos viajes de corta o larga distancia y tenemos plazas libres en el coche podemos conectar a las personas que puedan ofrecer alguna plaza y las que la necesiten, para compartir gastos. Esta propuesta puede servir para los que utilizan su coche diariamente para ir por ejemplo a trabajar, pudiendo en este caso establecerse como línea de transporte regular que permita al conductor llenar el coche y compartir gastos en cada desplazamiento. Y también es útil para los que viajan puntualmente y tienen plazas vacías. En parte, este servicio ya existe en las webs www.viajamosjuntos.com y www.compartir.org

Más info, aportación de propuestas y experiencias en:
<http://www.sincapitalismo.net/transporte-colectivo>

Recuperación de edificios vacíos

Es el momento de decir basta. Ahora y todos juntos somos más fuertes que políticos y otros especuladores. Es insultante que haya pisos vacíos y gente sin poder acceder a una vivienda digna. Mientras los políticos están dando dinero a los bancos para que mantengan sus beneficios, nosotros recuperaremos espacios vacíos para que todo el mundo tenga un techo bajo el que resguardarse en esta sociedad de especuladores que juegan con nuestras vidas.

Una vez comprobada la inoperancia de las administraciones públicas ante el incumplimiento del derecho fundamental de acceso a vivienda, se hace necesario un nuevo modelo de expropiación de edificios vacíos. Proponemos, animamos e invitamos a pasar a la acción, dado que la situación es no solo indignante sino insultante: vivimos en el estado europeo con el mayor ratio de pisos por habitante, pero a la vez, donde más inasequible es el acceso a vivienda.

Y mientras tanto los gobiernos y ayuntamientos pretenden que se mantengan un conjunto de privilegios en base a la absurda idea de que el ciclo "expansivo" puede repetirse. Se incumple el mandato constitucional de hacer efectiva la función social de la propiedad privada. Siguen pasando meses y no solamente se perpetúan los privilegios de los grandes multipropietarios sino que se agudiza el problema de las familias en vías de desahucio.

La Relatora Especial sobre el Derecho a una Vivienda Adecuada de Naciones Unidas declaró que *"la política de vivienda está basada en la propiedad privada, que se confunde con el derecho a tener una vivienda adecuada. Esto en el caso de España es absolutamente claro y va ligado al concepto de la vivienda como inversión inmobiliaria, que entiende los inmuebles cada vez más como inversión financiera. Eso implica una mercantilización del derecho a la vivienda"*.

Contra esa denigrante realidad proponemos a la ciudadanía que actúe de forma directa, con un nuevo modelo de expropiación, por urgencia habitacional, y de manera cooperativa y transparente, dando así su función social a los edificios vacíos bajo propiedad de las entidades que han causado el problema. Basta ya de casas sin vida y de vidas sin casa.

Una vivienda recuperada se conforma a partir de un edificio vacío, un espacio que está en desuso a raíz de la especulación. El edificio lo habitan personas, parejas, familias, etc., que buscan una solución práctica a la precariedad, la deuda asfixiante y la falta de una vivienda garantizada. Esta estrategia no es dominio exclusivo de jóvenes okupas sino que se utiliza en países como Brasil, Venezuela e Italia para familias y gente de todas las edades.

Recuperemos nuestros derechos básicos, apropiémonos de nuestras vidas. Empecemos ahora para lograr en colectividad la necesidad de un techo!



Autoconstrucción ecológica

Redescubrir la autosuficiencia y la artesanía en la ecoconstrucción.

En las últimas décadas, el éxodo hacia la metrópolis ha provocado varios fenómenos: una mano de obra con conocimientos fragmentados, un uso de productos industriales para ganar tiempo a coste de una calidad inferior y una huella ecológica importante.

¿Por qué no volver al entorno rural para autoproducir lo que realmente necesitamos? ¿Cómo retomar el control de la construcción de nuestros hogares y la organización urbana y rural?



Autoconstruir ecológico con materiales locales y redescubrir técnicas antiguas.

La ecoconstrucción se basa en el redescubrimiento de técnicas antiguas, abarcando por ejemplo paredes de barro encofrado, adobes o paja, estructuras de madera, revoques interiores de barro, exteriores de cal y tierra, tejados de paja, cimientos de rocas y bambú, hasta suelos de tierra pisada y plasta de vaca para los más atrevidos.

También se busca el uso de materiales locales con una mínima energía gastada en

su fabricación: la arcilla o la arena se sacan de los cimientos, la paja proviene de campesinos vecinos, la piedra se usa si abunda en el terreno y la madera proviene de árboles o arbustos locales. Podemos prescindir de muchos materiales industriales, cuya principal justificación es la de ahorrar en mano de obra calificada, para poder ahondar en un mayor beneficio empresarial.

El futuro habitante puede evaluar las opciones para autoconstruir su hogar, suprimiendo así la distancia entre habitante y constructor. Para acceder a los conocimientos y propagarlos, puedes pedir a un artesano que te enseñe y resuelva las dudas regularmente y también que forme a más gente interesada en aprender. Se puede ofrecer trabajo a cambio de alojamiento y comida. Deberíamos tomar conciencia también de que mucha gente mayor tiene amplios conocimientos para la autosuficiencia, además de ganas y tiempo para compartir con las nuevas generaciones.

Autoconstruir ecológico significa también construir pequeño, para un menor esfuerzo y menos impacto ambiental, así cada vez más gente escoge vivir en chozas de 40m², yurtas o tipis. En Francia el movimiento 'Habitat choisi' (alojamiento escogido) reivindica el derecho a vivir en tales construcciones con autonomía.

Más info: <http://www.casasdepaja.org>



¡Pasa del capitalismo, tíralo!



Multipliquemos los proyectos de repoblación

Mientras la ciudad está aglomerada, raíz del problema, el campo está despoblado, también con una serie de problemas ambientales asociados.

Tanta gente viviendo en la ciudad es totalmente insostenible teniendo en cuenta que el futuro de baja energía que nos espera hará cada vez menos viable que los alimentos hagan muchos kilómetros para llegar al nuestro, y cada vez será más complicado alimentar la máquina de consumir recursos energéticos que el modelo de vida en una gran ciudad representa.

Mientras tanto, la poca gente que vive en el campo y la montaña viven con una gran dependencia del vehículo privado, al no poder producir lo necesario para ser autosuficientes, ni suficiente gente para organizar un transporte público o más colectivo.



Cambiar las cosas de verdad es tanto deconstruir la ciudad como repoblar el campo, los desequilibrios existentes son inmensos.

Somos mucha gente interesada en hacerlo, cada día más, pero a pesar de las ganas, a día de hoy repoblar no es tan fácil. 60 años de despoblación hacen que la tierra haya quedado en manos de muy poca gente, muy celosa de la propiedad privada, que tienen en muchos casos en desuso o, como mucho, a medio aprovechar.

Miles de casas quedan despobladas por todo el territorio, pero en muchos casos sus propietarios no las quieren ceder, ni alquilar ni vender, parecen preferir que se caigan a trozos.

Aunque ya se ha llevado a cabo cierta repoblación en algunos pueblos que habían quedado total o parcialmente abandonados, aún quedan muchos pueblos pequeños por rehabilitar. A veces estando totalmente vacíos, algunas veces todavía encontraremos a alguien viviendo.

EXTENDER LOS PROYECTOS DE REPOBLACIÓN

¡Organízate, hacer las cosas en grupo será mucho más fácil que individualmente!
>Identifiquemos y listemos las casas y pueblos abandonados.
>Establezcamos redes campo ciudad. >Organicemos grupos en la ciudad que quieran ir a vivir al campo juntos. >¡Organízate en el campo para ayudar a la gente que quiere venir a vivir! Desde el campo, habilitamos espacios para ser utilizados por toda esa gente que necesita poner un pie en el



¡Pasa del capitalismo, tíralo!



territorio, primer paso para establecerse. Todo está lleno de casas y tierras en estado de abandono, de una forma u otra hay que dar uso a estos espacios.

Hay fichas hechas para sistematizar esta información. Cada uno puede aportar aquellos contactos que recoja. Si vives en zonas rurales, quizá puedas aportar datos de las viviendas para recuperar en la zona. En este enlace podéis encontrar las fichas: <http://www.podem.cat/grup/infopoblacio>

Para acceder a estas opciones de vivienda abandonada presionamos a la administración, concienciamos, reclamamos apoyo a la repoblación de los territorios abandonados.

Aconsejamos tratar de convencer a los propietarios para que nos las cedan, por ejemplo mediante un contrato de masoveria o de cesión de uso, pero en caso de mala predisposición por su parte, siempre podemos buscar el lugar adecuado para hacer una okupación, cosa muy lícita dentro del actual estado de las cosas, de cara a reivindicar y poner en marcha un mundo mejor.

INICIAR UN PROYECTO DE REPOBLACIÓN

Para instalarse en un lugar, primero debemos conocerlo bien para podernos integrar en las dinámicas del lugar. A tal efecto, es importante encontrar a la gente del territorio que nos ayude. Gente que nos presente el lugar y nos ayude a conocerlo, para empezar. Hay que tener en cuenta que el campo no es la ciudad, que la cultura rural no es la urbana y, sobre todo, que instalarse en el campo no es tampoco un cuento de hadas, ya que nos aparecerán una serie de nuevas problemáticas a las que no estamos acostumbrados la gente de ciudad.

Así que para escoger vuestro proyecto de repoblación, para empezar:

>Si tenéis una casa familiar, quizá hasta ahora sólo utilizada para ir de vacaciones 4 días al año, sois unos privilegiados, aprovechadla cómo es necesario y comenzar repoblando lo que ya está disponible. >Para los que no tengáis, buscad amigos, gente buena y afín que os ayude a poner el primer pie en la zona.

En el lugar, informaros, observad, entended como van las cosas allí y será así como surgirán las oportunidades.

Una vez localizado el lugar, prepara tu cambio personal para ir a verlo. Si tienes acceso a internet puede ser una herramienta útil, mediante el trabajo a distancia, para ayudar a que el cambio sea progresivo.

Todos juntos, urbanitas y rurales, tenemos por encima de todo un gran trabajo, desde el convencimiento de la necesidad de cambiar las cosas y hacerlo, sin perder ni un minuto más.

Més info: <http://www.podem.cat/es/grup/repoblacio-repoblacion>

Vivir en una cooperativa de vivienda, en la práctica, conlleva algunas diferencias al comprarla con una vivienda en propiedad. La más grande es que la persona que reside en la cooperativa no es propietaria de la vivienda, sino que ésta es propiedad de la cooperativa de la cual forma parte.

Aunque cada cooperativa puede funcionar de la manera que sus miembros decidan libremente, a continuación, algunas de las semejanzas y diferencias más

Cooperativa MCU	Vivienda de propiedad
Existe derecho a transmitir o vender ... el derecho de uso.	Existe derecho a heredar o vender ... la propiedad.
Se paga un derecho de uso bajo, donde se incluyen la mayoría de servicios (agua, calefacción, basura, impuestos, etc...)	No se paga alquiler, pero hay que pagar gastos y servicios aparte. En muchos casos también gastos de escalera. Y si se está pagando hipoteca, el coste se multiplica.
Pueden existir espacios de uso común para todos los miembros de la cooperativa, como lavandería, salas para fiestas, apartamentos para invitados, etc...	En general no suelen haber espacios de uso común.
Hay un fondo común que se puede utilizar para reformas de las viviendas individuales o para reformas del edificio.	Las reformas del edificio suelen acabar con disputas vecinales por motivos económicos.
Puede haber gente trabajando para la cooperativa y se suelen hacer compras colectivas.	Para problemas, averías y servicios cada propietario debe desembolsar un coste económico elevado.

Los MCU dan más libertad de movilidad a sus usuarios que la propiedad, ya que no se da la situación de encontrarse atrapado en una hipoteca. Además, cuando el número de viviendas en MCU es sustancial, se disminuye el número de pisos vacíos, haciendo que los otros mercados (como el de alquiler) se abaraten.

Las cooperativas de vivienda de cesión de uso se pueden crear desde cero, construyendo nuevas viviendas, pero también se pueden comprar edificios ya construidos o, incluso, convertir edificios de propiedad o alquiler en cooperativa.

Más info: Techo cívico: <http://www.sostrecivic.org>

Grupo de cooperativas de vivienda en la web www.podem.cat/ca/grup/cooperatives-dhabitatge-cooperatives-de-vivienda



Estado español, **ceden tierras que no están utilizando**. A veces son tierras familiares y que por migraciones han quedado en desuso, o sencillamente son parcelas que alguien está utilizando pero no en su totalidad. **En el mismo formulario hay un apartado especial para la cesión de tierras** donde se especifican un poco más las características de la tierra cedida y las condiciones de cesión. La cesión puede ser temporal, porque tenemos una tierra que no utilizaremos por un tiempo, o más permanente, para proyectos agroecológicos estables. De esta manera, podemos **crear una base de datos para que las personas decididas a crear proyectos agroecológicos puedan disponer de tierras** cercanas para iniciativas de cualquier tipo: cooperativas de producción-consumo, huertos urbanos y comunitarios, espacios para la educación agroecológica, etc.



En la web también encontraréis un formulario que nos servirá para hacer una **base de datos con las tierras en desuso** que vayamos localizando en nuestros pueblos y ciudades. Cuanta más información recopilamos, más fácil será darles uso y ver sus posibilidades.

Una estrategia a considerar es implicar a ayuntamientos. Existen diversas experiencias de redes de huertos urbanos y comunitarios con apoyo municipal.

Hay ya diversos proyectos de **bancos de tierras** de carácter público (como por ejemplo el de Uldecona) que tienen como finalidad incorporar gente joven al campo y facilitar el acceso a la tierra de aquellas personas que tengan dificultades para poderlo conseguir.

En realidad, cada vez son más los proyectos que van surgiendo tanto en pueblos como en ciudades y cada vez es más la gente que ve el trabajo en la tierra como una alternativa al modelo productivo capitalista que utiliza al obrero como a una máquina que funciona como un reloj y que puede usar y tirar en función de su rendimiento.

Más info: <http://www.podem.cat/ca/grup/autonomia-alimentaria-autonomia-alimenticia>

¿Como poner en marcha una cooperativa integral?

En la publicación Podemos!, del 17 de marzo de 2009 - que encontrarás en www.podem.cat/ca/publi17m, proponemos las cooperativas mixtas o integrales como herramienta de transición para vivir sin capitalismo, ya que nos pueden permitir mantener una actividad económica -por tanto retribuida con dinero- pero al mismo tiempo ir construyendo un espacio de relaciones a través de las cuales vamos satisfaciendo nuestras necesidades cada vez más al margen del Estado y del Mercado capitalista. Pero al intentar poner en práctica o al oír hablar de ella nos surgen muchas dudas, sobre todo: ¿cómo podemos ponerla en marcha? En qué me beneficia? Como hago yo para formar parte de una cooperativa integral e ir satisfaciendo mis necesidades de alimentación, techo, formación, ocio, etc.? Primero hay que disponer de un grupo de gente cercana -tanto geográficamente como en objetivos a alcanzar-. Tenemos, en este aspecto, varias posibilidades:



>**Las personas** que en su entorno no tengáis este grupo podéis rellenar el formulario que hay en la página www.podem.cat donde os pondremos en contacto;

>**En los grupos** ya más consolidados hay que ver de qué partimos: qué habilidades tiene cada uno para compartir, cuál/es proyecto/s se puede/n iniciar y qué más necesitamos;



Cesión de tierras para la relocalización agraria

>En zonas donde ya hay varios proyectos en marcha -por ejemplo, cooperativas de consumo y cooperativas de producción de alimentos, un pequeño bar, un centro de personas mayores, etc.- que son distintos en actividades pero que pueden complementarse: unir estos proyectos bajo un mismo techo hará que tengan más fuerza, que haya capacidad para reducir ciertos gastos -como pueden ser el transporte, la gestión económica, la compra de cierto material, etc.- que haya la seguridad de abastecimiento, por un lado, y de que los productos serán consumidos por el otro, a cambio o bien de un precio justo en dinero o de la satisfacción de ciertas necesidades, etc.

En el segundo y tercer caso, ya podemos plantearnos empezar a crear una cooperativa integral, que aúne en una sola, las cooperativas de servicios y de consumo. Lo que necesitamos entonces es:

>**Una o dos personas** de este grupo promotor con conocimientos de gestión económica o ganas de formarse en este sentido;

>**Capital:** el mínimo que se exige legalmente son 3000 EUR- ya sea en dinero o en bienes. Para conseguirlo en algunos casos podremos recurrir a la financiación a través de entidades financieras éticas;

>**Local/es** donde llevar a cabo las diferentes actividades en caso de que sea necesario: es importante tener en cuenta el contrato de masoveria urbana que explicamos en el boletín para reducir un gasto importante como el alquiler.



Una vez tengamos estos elementos o mientras los buscamos, ya se pueden iniciar los trámites legales de constitución de la cooperativa. Un elemento clave son los estatutos sociales, que son las normas por las que se rige la cooperativa, donde se define legalmente quién puede ser miembro, como se toman las decisiones, etc. En la página www.podem.cat te explicamos con más detalles todos los trámites, podrás ver un modelo de Estatuto de una cooperativa integral y podrás encontrar enlaces a otras webs.

Más info: <http://www.podem.cat/ca/grup/cooperatives-integrals-cooperativas-integrales>

Las multinacionales son las principales causantes del desorden y las desigualdades de la actualidad y en consecuencia de la crisis alimentaria que viene agravándose en estos últimos años. Expropiar su monopolio y recuperar el control de los alimentos que nos llegan a casa es uno de los movimientos claves para entrar en la era postcapitalista.

En la primera publicación “Crisis” os explicábamos las principales causas de esta crisis alimentaria y las consecuencias de la especulación financiera con los alimentos. En la segunda publicación “¡Podemos!” apuntábamos como alternativa al aumento del número de personas en paro el **aprovechamiento de las tierras en desuso que permanecen abandonadas en las afueras de muchos pueblos y ciudades.**

Para la transición hacia la era postcapitalista y decrecentista es necesario que en primer lugar aprovechemos los recursos de los que ya disponemos y que permanecen en desuso por pura especulación. **Para la relocalización de la producción agrícola es necesario que el valor de uso de la tierra se priorice a su valor de cambio.**

A través de los formularios del grupo de Soberanía Alimentaria de la web www.sincapitalismo.net, ya hay unas cuantas personas que, viendo esta necesidad de promover la producción y el consumo ecológico en Cataluña y en el

